

ESTADO DE FLUJOS DE EFECTIVO

INSTITUTO MUNICIPAL DE CULTURA FISICA Y DEPORTE DE VALLE DE BRAVO 4107

DEL 1 DE ENERO AL 30 DE JUNIO DE 2024

CONCEPTO	MES ACTUAL	MES ANTERIOR
Flujos de Efectivo de las Actividades de Operación		
Origen		
Impuestos		
Cuotas y Aportaciones de Seguridad Social		
Contribución de Mejoras		
Derechos		
Productos		
Aprovechamientos		
Ingresos por Ventas de Bienes y Prestación de Servicios		
Participaciones, Aportaciones, Convenios, Incentivos Derivados de la Colaboración Fiscal y Fondos Distintos de Aportaciones		
Transferencias, Asignaciones, Subsidios y Subvenciones, y Pensiones y Jubilaciones	5,128,062.04	4,414,603.05
Otros Origenes de Operación	45,600.03	45,600.03
TOTAL	5,171,662.07	4,460,203.08
Aplicación		
Servicios Personales	3,940,456.21	3,480,455.55
Materiales y Suministros	87,549.77	72,238.87
Servicios Generales	284,291.70	262,593.04
Transferencias Internas y Asignaciones al Sector Publico		
Transferencias al Resto del Sector Publico		
Subsidios y Subvenciones		
Ayuda Sociales	895,107.94	824,623.62
Pensiones y Jubilaciones		
Transferencias a Fideicomisos, Mandatos y Contratos Analogos		
Transferencias a la Seguridad Social		
Donativos		
Transferencias al Exterior		
Participaciones		
Aportaciones		
Convenios		
Otras Aplicaciones de Operación	45,245.24	37,704.38
TOTAL	5,352,650.86	4,677,613.46
Flujos Netos de Efectivo por Actividades de Operación	-180,988.79	-217,410.38
Flujos de Efectivo de las Actividades de Inversión		
Origen		
Bienes Inmuebles, Infraestructura y Construcciones en Proceso		
Bienes Muebles		
Otros Origenes de Inversión	45,245.24	37,704.38
TOTAL	45,245.24	37,704.38

ESTADO DE FLUJOS DE EFECTIVO


INSTITUTO MUNICIPAL DE CULTURA FISICA Y DEPORTE DE VALLE DE BRAVO 4107

DEL 1 DE ENERO AL 30 DE JUNIO DE 2024


CONCEPTO	MES ACTUAL	MES ANTERIOR
Aplicacion		
Bienes Inmuebles, Infraestructura y Construcciones en Proceso	0.00	0.00
Bienes Muebles	0.00	0.00
Otras Aplicaciones de Inversion	0.00	0.00
TOTAL	0.00	0.00
Flujos Netos de Efectivo por Actividades de Inversión	45,245.24	37,704.38
Flujos de Efectivo de las Actividades de Financiamiento		
Origen		
Endeudamiento Neto		
Interno		
Externo		
Otros Origenes de Financiamiento	0.00	0.00
TOTAL	0.00	0.00
Aplicación		
Servicios de la Deuda		
Interno		
Externo		
Otras Aplicaciones de Financiamiento	51,638.00	15,893.34
TOTAL	51,638.00	16,893.34
Flujos Netos de Efectivo por Actividades de Financiamiento	-51,638.00	-16,893.34
Incremento / Disminución Neta en el Efectivo y Equivalentes al Efectivo	-187,381.55	-185,599.34
Efectivo y Equivalentes al Efectivo al Inicio del Ejercicio	274,096.25	274,096.25
Efectivo y Equivalentes al Efectivo al Final del Ejercicio	86,714.70	78,496.81

"Bajo protesta de decir verdad declaramos que los Estados Financieros y sus notas son razonablemente correctos y son responsabilidad del emisor"


DIRECTOR GENERAL




ANA PAOLA GARCIA ROBLES




DIRECTOR DE FINANZAS



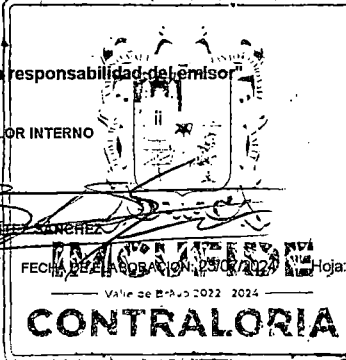
EDUARDO ROBLES GARCIA



CONTRALOR INTERNO



JOEL BENITEZ SANCHEZ



FECHA DE APROBACION: 03/07/2024

Valle de Bravo 2022 - 2024